

by Timberwise
twise
NO WOOD TO WASTE



TXT-DESIGNSEINÄ
ASENNUS- JA HUOLTO-OHJE

TXT -DESIGNSEINÄ by Ville Kokkonen

Muotoilija Ville Kokkonen Timberwiselle suunnittelema TXT-Designseinä luo lukemattomia sisustusmahdollisuuksia. Rimojen väliä, määrää ja korkeuksia vaihtelemalla pystyy luomaan uniikkeja designseinä useaan eri tilaan.

TXT-Designseinän saa tilattua seuraavissa puulajeissa ja sävyissä (pääsääntöisesti öljyvahattuna):

Tammi:

Antique, Arctic, Cognac, Eben, Kirkas öljyvaha, Luosto, Nordic, Sky White, Snöhetta, Walnut (peittävä sävy), Wenge (peittävä sävy), Polar (mattalakattuna, peittävä sävy)

Saarni:

Eben, Kirkas öljyvaha, Valkoöljyvahattu, Polar (mattalakattuna, peittävä sävy)

TXT-Designseinän kohdalla on otettava huomioon se, että puu on luonnonmateriaali ja **sävyt toistuvat aina hieman eri tavalla massiivipuurimassa kuin itse parkettilaudassa.**

TXT-Designseinä koostetaan parkettilaudoista sekä niihin kiinnitettävistä massiivipuurimoista. Seinämateriaali toimitetaan irtolautoina ja -rimoina, jotka asennetaan paikan päällä.

TXT-DESIGNSEINÄN TEKNISET MITAT

Taustalauta (parkettilauta):

Parkettilaudan leveys	185 / 230 mm
Parkettilaudan paksuus	14,5 mm
Parkettilaudan pituus	1818 - 2180 mm

Massiivirima:

Riman leveys	22 mm
Riman syvyys (näkyvä osa)	18 mm
Riman pituus	Vaihteleva

Rimaseinän kokonaispaksuus taustalaudan kanssa: **32,5 mm**

RIMOITUSVAIHTOEHDOT

PARKETIN LEVEYS 185 mm

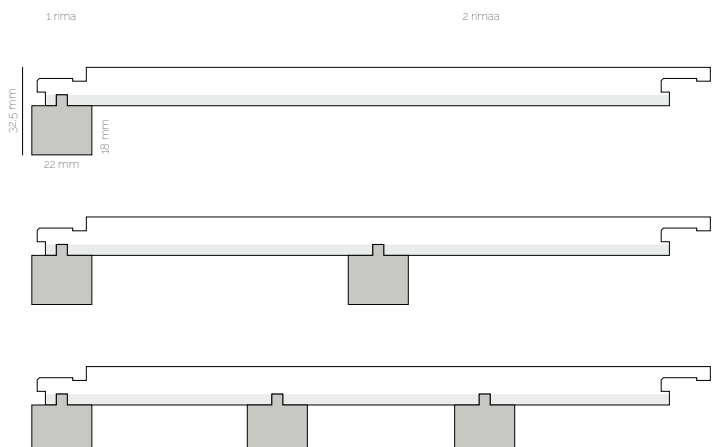
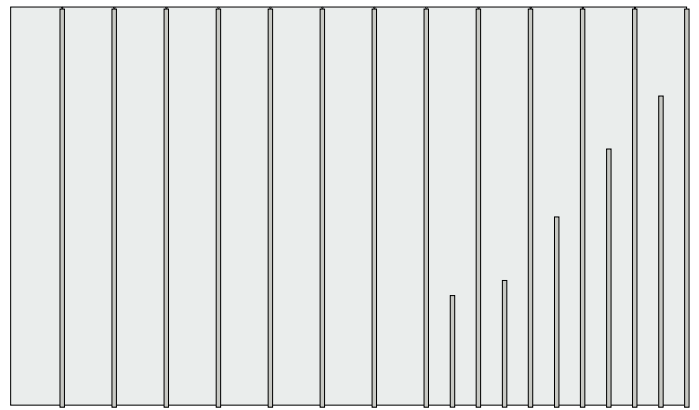
Puulajit: Tammi ja Saarni

RIMA / LAUTA	RIMOJEN VÄLI (ETÄISYYS TOISISTAAN)
1 rima	162 mm
2 rimaa	70 mm

PARKETIN LEVEYS 230 mm

Puulajit: Tammi

RIMA / LAUTA	RIMOJEN VÄLI (ETÄISYYS TOISISTAAN)
1 rima	208 mm
2 rimaa	90 mm
3 rimaa	55 mm



TXT-DESIGNSEINÄN ASENNUS

TXT-Designseinä koostuu taustalaudoista, eli Timberwisen parkettilaudoista, joissa on valmiina naarasponttiura, sekä massiivipuurimoista joissa on urosponntti.

Taustaseinäksi soveltuu lähes mikä tahansa kiinteä seinämateriaali, esim. betoni, vanerilevy, vaakakoolaus, jne. **Huom.** Älä kiinnitä pelkästään kipsilevyyn, johtuen materiaalin painosta ja kipsilevyn kantavuudesta (neliöpaino riman kanssa n. 11 - 13 kg/m²).

Laudat asennetaan taustaseinään kiinni ponteista kiinnittäen. Kiinnitystapa valitaan taustamateriaalin perusteella. Koolaukseen ja vanerilevyyn taustalaudat kiinnitetään ponteista ruuveilla, nauloilla tai hakasilla. Kiinnikeväli 20 - 60 cm. Betoni- tai tiiliseinään taustalaudat kiinnitetään niihin soveltuvilla kiinnikkeillä.

Taustalautojen kiinnittämisen jälkeen rimat asennetaan laudoissa oleviin uriin. Rimojen kiinnittämiseen tarvitaan väritöntä puuliimaa ja kumivasara. Rimaa asennettaessa laita tasaisin välein pieniä tippoja puuliimaa joko taustalaudan uraan tai riman ponttiin. Rimat lyödään uraan käyttäen kumivasaraa, ei kuitenkaan mustaa tai muuta vasaraa, joka jättää lyödessä jäljen rimaan.

Vaihtoehtoisesti rimat voidaan ampua hakasilla tai pienillä nauloilla kiinni, ja kiinnitysreiät voi halutessaan peittää sopivan sävyisellä puukitillä.

TXT-DESIGNSEINÄN HUOLTO

Koska TXT-Designseinään ei kohdistu mekaanista räsytystä, kuten lattiaan, ei se vaadi säännöllistä huoltoa. TXT-Designseinän voi tarvittaessa huoltaa pyyhkimällä se pölyhuiskalla tai imuroimalla kevyesti harjasuulaakkeisella imurilla. Tarvittaessa seinän voi myös pyyhkiä nihkeällä puhdistusliinalla.

Mikäli vaihdat esim. taulun kiinnikepaikkaa, mahdolliset kiinnikereivät voidaan peittää puukitillä. Muista tarkastaa kitin värin sopivuus seinän sävyyn.


Käytämme tuotteiden valmistuksessa Osmo Colorin öljyvahoja. Mikäli tulee jotain tarvetta paikata, käsitellä tai korjata TXT-Designseinää, voi sen tehdä Osmo Colorin öljyvahoilla. Tarkan tuotetiedon saa Timberwiseltä tuotteensa sävyn ilmoittamalla.

Lisätietoja tuotteesta:


Sposti: info@timberwise.fi
Puh: 02-763 6420
web: www.twise.fi



Tammi säyvyvaihtoehdot



Saarni säyvyvaihtoehdot



by Timberwise
twise
NO WOOD TO WASTE

Twise by Timberwise/
Timberwise Oy
Juvantie 222, PL 99
32200 Loimaa

02 7636420
info@timberwise.fi
www.twise.fi

